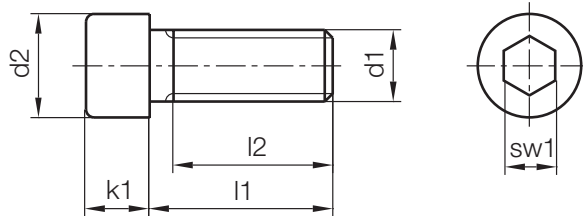


Z31/...

Zylinderschraube
 Socket head cap screw
 Vis à tête cylindrique à six pans creux

Mat.: 12.9/1200 N/mm²
 DIN EN ISO 4762 (DIN 912)



2

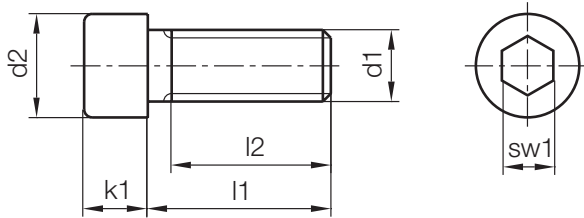
	sw1	k1	l2	d2	d1	l1	Nr./No.				
20	1,5	2	4,8	3,8	M2	6	Z31/2 x 6				
			6,8			8	8				
			8,8			10	10				
			10,8			12	12				
			14,8			16	16				
			18,8			20	20				
			2			2,5	10,65	4,5	M2,5	12	Z31/2,5x12
	14,65	16	16								
	18,65	20	20								
	2,5	3	4,5	5,5	M3	6	Z31/3 x 6				
			6,5			8	8				
			8,5			10	10				
			10,5			12	12				
			14,5			16	16				
			18,5			20	20				
			18			25	25				
			18			30	30				
			20			35	35				
			25			40	40				
			3			4	3,9	7	M4	6	Z31/4 x 6
							5,9			8	8
							7,9			10	10
							9,9			12	12
	11,9	14		14							
	13,9	16		16							
	15,9	18		18							
	17,9	20		20							
	19,9	22		22							
22,9	25	25									
20	30	30									
20	35	35									
20	40	40									
4	5	3,6	8,5	M5	6	Z31/5 x 6					
		5,6			8	8					
		7,6			10	10					
		9,6			12	12					
		11,6			14	14					
		13,6			16	16					
		15,6			18	18					

	sw1	k1	l2	d2	d1	l1	Nr./No.
20	4	5	17,6	8,5	M5	20	Z31/5x 20
			19,6			22	22
			22,6			25	25
			22			30	30
						35	35
						40	40
						45	45
						50	50
						55	55
						60	60
	5	6	5	10	M6	8	Z31/6x 8
			7			10	10
			9			12	12
			11			14	14
			13			16	16
			15			18	18
			17			20	20
			19			22	22
			22			25	25
			24			30	30
10						35	35
						40	40
						45	45
						50	50
						55	55
						60	60
						65	65
						70	70
						75	75
						80	80
1						85	85
						90	90
						95	95
						100	100
						105	105
						110	110
	120	120					
	140	140					
	160	160					

Z31/...

Zylinderschraube
 Socket head cap screw
 Vis à tête cylindrique à six pans creux

Mat.: 12.9/1200 N/mm²
 DIN EN ISO 4762 (DIN 912)



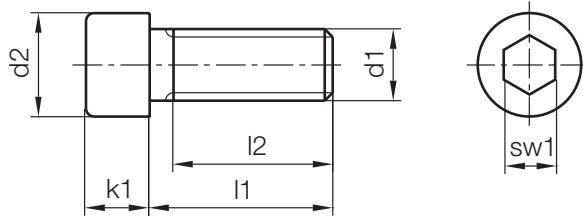
	sw1	k1	l2	d2	d1	l1	Nr./No.					
10	6	8	6,3	13	M8	10	Z31/ 8x 10					
			8,3			12	12					
			10,3			14	14					
			12,3			16	16					
			14,3			18	18					
			16,3			20	20					
			18,3			22	22					
			21,3			25	25					
			26,3			30	30					
			31,3			35	35					
			28			40	40					
			28			45	45					
			28			50	50					
			28			55	55					
			28			60	60					
			28			65	65					
			28			70	70					
			28			75	75					
			28			80	80					
			28			85	85					
			1					28			90	90
								28			95	95
								28			100	100
28	105	105										
28	110	110										
28	115	115										
28	120	120										
28	130	130										
28	140	140										
28	150	150										
	8	10	5,5	16	M10	10	Z31/10x 10					
			7,5			12	12					
			11,5			16	16					
			13,5			18	18					
			15,5			20	20					
			17,5			22	22					
			20,5			25	25					
			25,5			30	30					

	sw1	k1	l2	d2	d1	l1	Nr./No.
1	8	10	30,5	16	M10	35	Z31/10x 35
			35,5			40	40
			32			45	45
						50	50
						55	55
						60	60
						65	65
						70	70
						75	75
						80	80
						85	85
						90	90
						95	95
						100	100
						105	105
						110	110
						115	115
	120	120					
	130	130					
	140	140					
	150	150					
	160	160					
	170	170					
	180	180					
	190	190					
	200	200					
	210	210					
	220	220					
	240	240					
	260	260					
	280	280					
	10	12	6,8	18	M12	12	Z31/12x 12
8,8			14			14	
10,8			16			16	
12,8			18			18	
14,8			20			20	
16,8			22			22	
19,8			25			25	
24,8			30			30	
29,8	35	35					

Z31/...

Zylinderschraube
 Socket head cap screw
 Vis à tête cylindrique à six pans creux

Mat.: 12.9/1200 N/mm²
 DIN EN ISO 4762 (DIN 912)



2

	sw1	k1	l2	d2	d1	l1	Nr./No.
1	10	12	34,8	18	M12	40	Z31/12x 40
			39,8			45	45
			44,8			50	50
			36			55	55
						60	60
						65	65
						70	70
						75	75
						80	80
						85	85
						90	90
						95	95
						100	100
						105	105
						110	110
						115	115
			120			120	
			130			130	
			135			135	
			140			140	
			145			145	
			150			150	
			160			160	
			165			165	
			170			170	
			180			180	
			190			190	
200	200						
210	210						
220	220						
230	230						
240	240						
250	250						
260	260						
270	270						
280	280						
300	300						
320	320						
340	340						
12	14	19	21	M14	25	Z31/14x 25	
					30	30	

	sw1	k1	l2	d2	d1	l1	Nr./No.				
1	12	14	29	21	M14	35	Z31/14x 35				
			34			40	40				
			39			45	45				
			44			50	50				
			49			55	55				
			40			60	60				
			40			65	65				
			14			16	14	24	M16	20	Z31/16x 20
			16				22			22	
			19				25			25	
			24				30			30	
			29				35			35	
			34				40			40	
			39				45			45	
			44				50			50	
			49				55			55	
			54				60			60	
			44				65			65	
							70			70	
							75			75	
	80	80									
	90	90									
	100	100									
	110	110									
	120	120									
	130	130									
	140	140									
	150	150									
	160	160									
	170	170									
	180	180									
	190	190									
	200	200									
	210	210									
	220	220									
	230	230									
	240	240									
	250	250									
	260	260									
	280	280									
	300	300									

